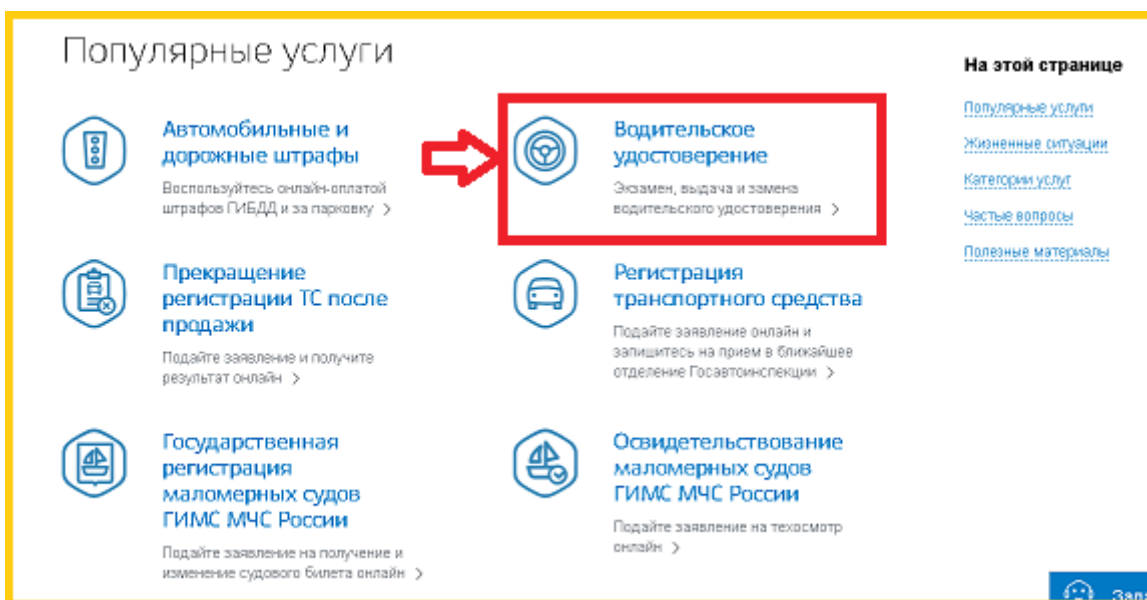
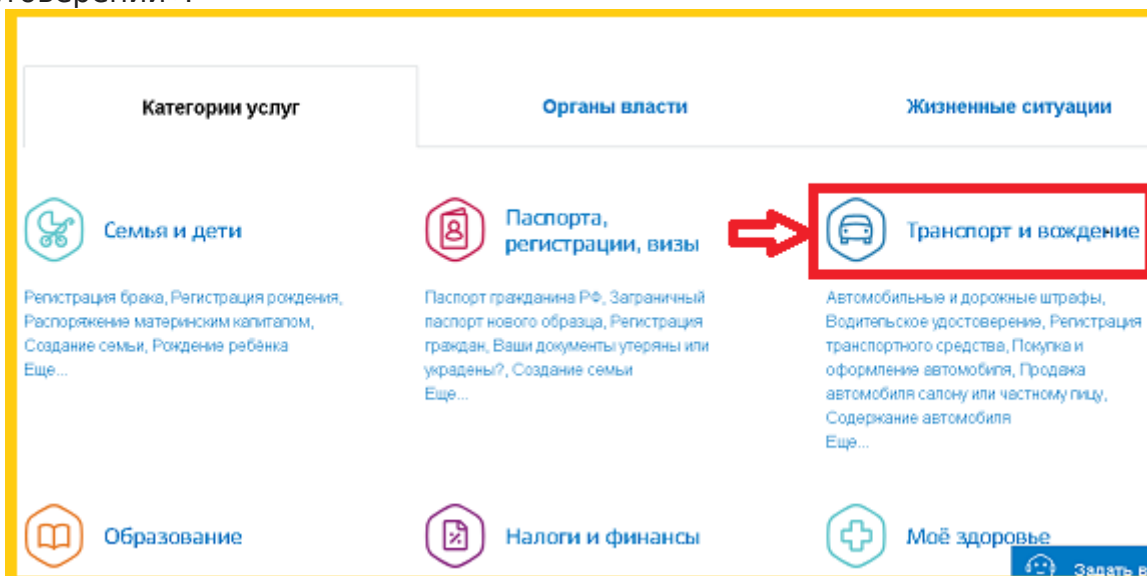


Регистрация на ГосУслугах.

1. Заходим на сайт **gosuslugi.ru**
2. На главной странице портала госуслуг в правой части нажимаем на кнопку «Зарегистрироваться».
3. Вводим фамилию, имя, отчество и номер своего мобильного телефона на который придет код подтверждения регистрации.
4. Задаем пароль, который будет использоваться для каждого входа на портал Госуслуг и нажимаем кнопку «Готово».
5. Входим в личный кабинет с помощью пароля, проходим полную (заполняем ВСЕ поля) регистрацию.
6. После проверки системой введенных данных необходимо пройти процедуру подтверждения личности. Для этого нажимаем кнопку «Подтвердить», выбираем способ подтверждения «лично в центре обслуживания». Находим на карте ближайший центр обслуживания. При личном визите в центр обслуживания Вам понадобится паспорт и СНИЛС.

Порядок записи на экзамен в ГИБДД.

1. Переходим на портал государственных услуг **gosuslugi.ru**.
2. В «Каталоге услуг» переходим в раздел «Транспорт и вождение», где в категории «Водительское удостоверение» отмечаем «Проведение экзаменов на право управления транспортным средством и выдача водительских удостоверений».



3. Далее переходим по ссылке «Получение водительского удостоверения»

← Вернуться **Проведение экзаменов на право управления транспортными средствами и выдача водительских удостоверений**

Показаны услуги [Для граждан](#) ▾

Электронные услуги

- ➔ Замена водительского удостоверения при смене данных владельца, утрате или непригодности
- ➔ Замена водительского удостоверения при истечении срока его действия или изменений в состоянии здоровья водителя
- ➔ Получение водительского удостоверения**
- ➔ Получение международного водительского удостоверения
- ➔ Получение российского национального водительского удостоверения после обмена иностранного

Услугу предоставляет
Министерство внутренних дел
Российской Федерации

На этой странице

- [Электронные услуги](#)
- [Неэлектронные услуги](#)
- [Жизненные ситуации](#)
- [Частые вопросы](#)
- [Полезные материалы](#)

4. Ознакомившись с основными этапами записи на экзамен, отмечаем тип услуги «Электронный» и переходим к получению, нажав кнопку «Получить».

← Вернуться **Получение водительского удостоверения**

Подробная информация об услуге >

Услугу предоставляет
Министерство внутренних дел
Российской Федерации

Сроки оказания услуги: В день обращения.

Государственная пошлина: 1400 рублей 2000-рублей – госпошлина за выдачу национального водительского удостоверения.

Оплачивайте госпошлину со скидкой 30%.
Скидка действует с 1-го января 2017 года при электронной подаче заявления и безналичной оплате: банковская карта, электронный кошелек или мобильный телефон. [Подробнее о скидке](#)

Получить услугу >
Это займет 10 минут

На этой странице
[Информация об услуге](#)

5. Внимательно заполняем заявление, указываем категорию, по которой прошли подготовку (или сразу несколько). Указываем личные, паспортные данные, а также адрес проживания.

Какую категорию вы хотите получить

1 **Пройдена подготовка и планируется получение категории**

- A
- B
- C
- D
- E к B
- E к C
- E к D

Ваши данные

2 Ваши персональные данные [Изменить данные профиля ?](#)

Фамилия Имя Отчество

Дата рождения Мужской Женский

E-mail Контактный телефон

3 Паспортные данные

[Изменить данные профиля ?](#)

Серия Номер Дата выдачи Код подразделения

Кем выдан

Гражданство

Страна рождения необязательно

Место рождения

6. В пункте «сведения об автошколе» и «сведения о медицинской справке» заполняем название автошколы: ООО «Формула-МАСТЕР», в остальных окнах указываем любые данные (абсолютно любые буквы и цифры).

Сведения об автошколе и медицинской справке

5 Сведения об автошколе

Укажите название автошколы и сведения о сертификате об ее окончании

Название автошколы
Формула-МАСТЕР

Номер сертификата Дата выдачи




0019 21.12.2018

6 Сведения о медицинской справке

Номер справки: 123456
 Дата выдачи: 21.12.2018
 Номер лицензии: ЛО-42-01-123456

Назначение водительского удостоверения: Медгрופ

Разрешена категория:

 А
  В
  С

7. В пункте «Выберите отделение Госавтоинспекции» прописываем: Кемеровская область, Кемерово город, Баумана улица. В окне «Дом» ставим «59а». Под окном «Квартира» ставим галочку в поле «Нет».

8. Выбираем отделение Госавтоинспекции: МЭО ГИБДД ГУ МВД России по Кемеровской области, Окно 02.

Выберите удобное подразделение Госавтоинспекции

МЭО ГИБДД ГУ МВД России по Кемеровской области, Окно 02
 МЭО ГИБДД ГУ МВД России по Кемеровской области, Окно 03
 МЭО ГИБДД ГУ МВД России по Кемеровской области, Окно 04
 МЭО ГИБДД ГУ МВД России по Кемеровской области, Окно 05
 ОГИБДД Магистральный отдел
 Дента

МЭО ГИБДД ГУ МВД России по Кемеровской области, Окно 02
 Адрес: Россия, Кемеровский р-н, г Кемерово, ул. Баумана, 59А
 Выбрать время записи на прием

Яндекс. Карты

9. Вводим дату посещения (ближайший вторник).

10. Выбираем доступное время .

Внимание! Если нет свободного времени, выбираем Окно №1, Окно №3, Окно №4 или Окно №5.

Несмотря на выбранное время, на экзамен по теории приходим с паспортом и оплаченной госпошлиной в 8:15 по адресу: Баумана, 59а

11. Ставим галочку «Я ознакомлен».

12. Нажимаем кнопку «отправить».

13. Дожидаемся завершения обработки.

14. После завершения обработки вам придет письмо с предложением оплаты госпошлины.